








<p>Vizuális (térbeli): Szívesen használ rajzokat, képeket, és térbeli ábrázolásokat.</p>  <ul style="list-style-type: none"> • Használj képeket, színeket és más vizuális eszközöket a tanuláshoz! • Használj színeket, térbeli elrendezéseket és látványterveket az összefüggések megértéséhez, sok szóképet! • Használj gondolattérképet! • Helyettesíts szavakat rajzokkal, képekkel, és színezővel húzd alá, emeld ki a fontos és kevésbé fontos kapcsolatokat! 	<p>Auditív (hallásos-zenei): Előszeretettel használ hangot és zenét.</p>  <ul style="list-style-type: none"> • Használj hangokat, rímeket és zenét a tanuláshoz! Magyarázatból tanul. • Használj hangfelvételeket a háttérzajként, vagy, hogy könnyebb legyen elképzelni a dolgokat! • Amikor emlékeztetőket vagy betűszókat alkotsz, lehetőleg ritmusa legyen, vagy rímeljen! Legyen egy mondóka vagy egy dal részlete! • Ha van egy olyan dal, ami lelkesít, játszd le újra és újra, hogy megfelelő hangulatban legyél! 	<p>Szóbeli (nyelvi): Jól fejezi ki magát beszédben és írásban egyaránt.</p>  <ul style="list-style-type: none"> • Próbáld mindent szóban vagy írásban megoldani! • Vedd fel a leírt szövegeidet a telefonodra, és használd később ismétléskor! • Amikor hangosan olvasol fel valamit, próbáld hangsúlyozni és dramatizálni! • Próbáld másokkal csoportban dolgozni, és többféleképpen előadni az anyagot! (tárgyalás, eladás, rádióadás) 	<p>Fizikai (mozgásos): Szeret megérinteni, dolgokat, mozogni, sokat gesztikulál.</p>  <ul style="list-style-type: none"> • A hangsúly az érzékelésen van, amit minden esetben elvársz. • Szóban és írásban a fizikai érzésekre koncentrálj, amit cselekvés közben éreztél! • Használj tárgyakat, amilyen sűrűn csak teheted! Tanulj sétálva! • Szerepjátékokban (egyedül vagy mással) gyakorold el előre a helyzeteket!
<p>Logikai (matematikai): Szívesen érvel, használja a logikáját és épít rendszereket.</p>  <ul style="list-style-type: none"> • Az legyen a célod, hogy az okokat megértsd a leckékben és az eseményekben! • Csinálj listákat a tananyag kulcsszavaiból! • Használd a képességedet, hogy tudsz módszerekben és rendszerekben gondolkodni! • A nagyobb dolgokat a rendszerlátásod segít megérteni! • Neked igazi kihívás változtatni a szokásaidon. • Ha úgy érzed, hogy már túl sokat elemzel, írd fel valahová, hogy CSINÁLD MOST! 	<p>Személyes (társas): Szeret csoportban tanulni másokkal együtt.</p>  <ul style="list-style-type: none"> • A cél, hogy minél többször dolgozz együtt másokkal. • A szerepjáték neked való technika párban, vagy csoportban. • Dolgozz másokkal együtt a szöveges és a megjelenítendő feladataidon! • Oszd meg másokkal a legfontosabb alapgondolataidat az anyagról! • Dolgozz csoportokban, hogy megtanuld a megfelelő viselkedéseket és eljárásokat, amik segítenek a különböző problémák megoldásában! 	<p>Önálló (elvonult): Szívesen dolgozik egyedül és tanul önállóan.</p>  <ul style="list-style-type: none"> • Állíts fel magadnak célokat a képességeddel összhangban, hobbit is választhatsz ebben a témában! • Amikor gondolkodsz és tevékenykedsz, jelöld be magadnak, hogy akkor éppen mire gondoltál és mit éreztél! • Abba az irányba tereld a gondolataidat, amit belül helyesnek érzel! • Legyél kreatív a szerepjátékokban! • A gondolataid nagy befolyással vannak a teljesítményedre. 	<p>Tanulási stílus</p> <ul style="list-style-type: none"> • Önmagában ettől nem fog javulni az eredménye! • Eredményesebbnek fogja érezni magát, és nem lesz szenvedés a tanulás, ha a saját stílusában tanulhat. • Az egyes stílusok keveredhetnek is. • Az új technikák bevezetése, amíg gyakorlatot nem szerez, időigényes. 